GRADES: Where can I find a report card with grades?

WENATCHEE SCHOOL DISTRICT

STEP 1 Log into Skyward

In order to see grades, you need to log into Skyward. You can access Skyward via the Skyward App, an internet browser (Safari, Chrome) or via Classlink if you are are logged into Classlink. You will see the view below when you log in. The view is different if you use a tablet/computer or a phone.

Tablet/Computer View

Phone View

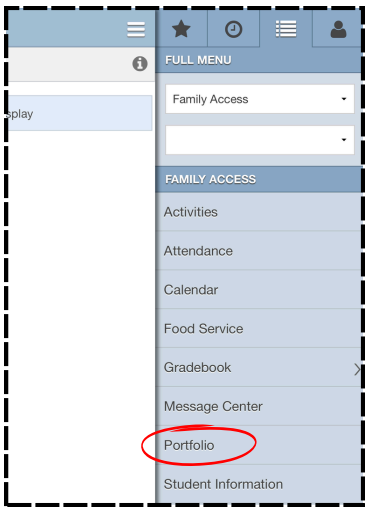

STEP 2 View your Portfolio to find your grades

Select the box that says portfolio. Once you do, you will see several reports. Look for the "Standards Report Card" with the most current date. Select it and it will open a report with your grades.

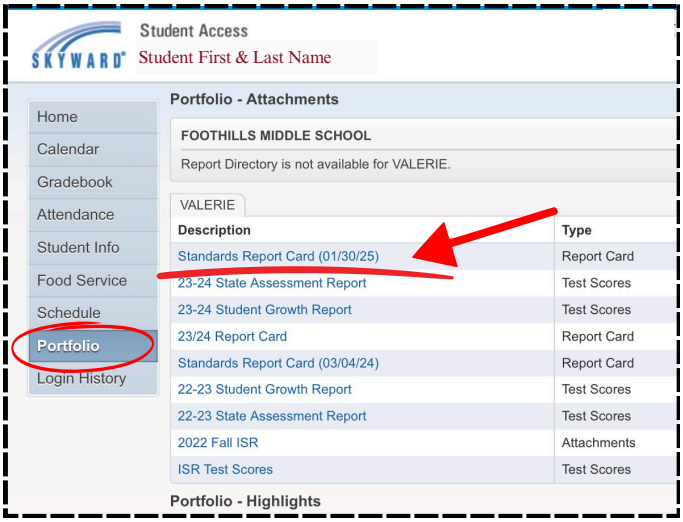

STEP 3 View your Grades

You will be able to see all your grades for 1st Semester. You will see grades for all the standards you had a test on during 1st Semester.

Your report card will look similar to the one below.

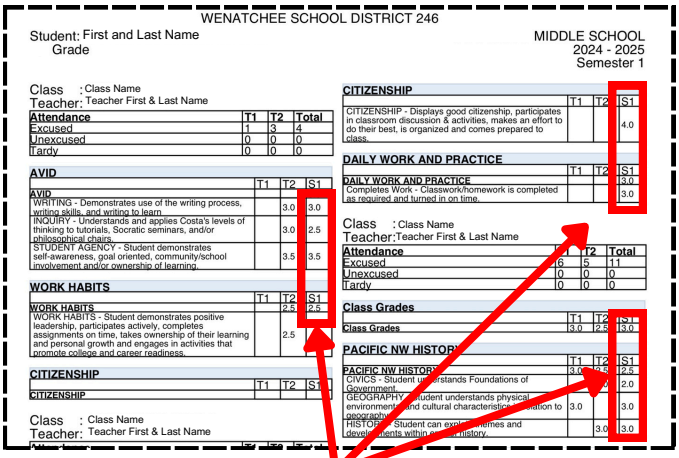

The S1 column shows your final grades for 1st Semester

Middle School Version

GRADOS: ¿Donde puédo encontrar un reporte de calificaciones?

WENATCHEE SCHOOL DISTRICT

PASO 1 Inicia sesión en Skyward

Para ver tus calificaciones, necesitas iniciar sesión en Skyward. Puedes acceder a Skyward a través de la aplicación Skyward, un navegador de Internet (Safari, Chrome) o mediante Classlink si ya has iniciado sesión en Classlink. Verás la vista correspondiente según el dispositivo que utilices. La vista será diferente si usas una tableta/computadora o un teléfono.

Vista en tableta/computadora

Vista en teléfono

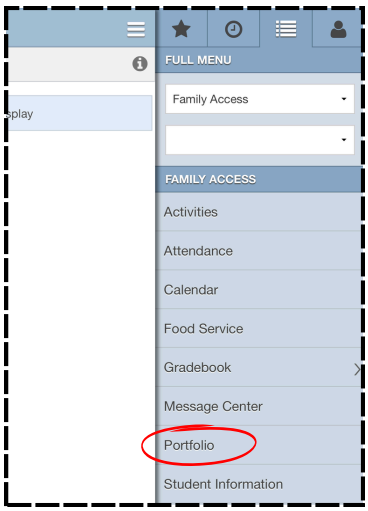

PASO 2 Escoge Portafolio para ver tus calificaciones

Selecciona la caja que dice “Portafolio”. Una vez que lo hagas, verás varios reportes. Busca el “Boletín de calificaciones de estándares” con la fecha más reciente. Selecciónalo y se abrirá un reporte con tus notas.

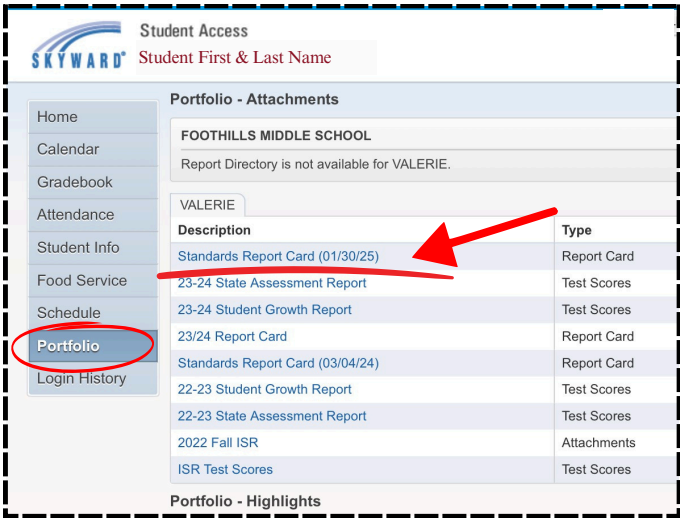

PASO 3 Revisa tus calificaciones

Podrás ver todas tus calificaciones del 1er semestre. Se mostrarán las calificaciones de todos los estándares en los que tomaste pruebas durante el 1er semestre.Tu reporte se verá similar al que aparece en la imagen.

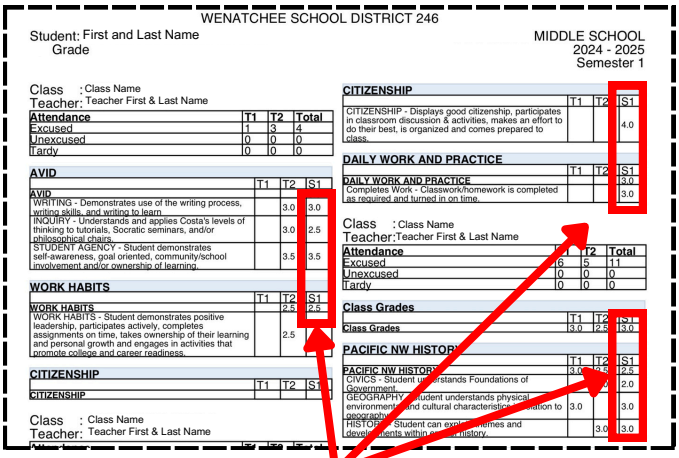

La columna “S1” muestra tus calificaciones finales para el 1er semestre.

Versión para Escuela Secundaria

GRADES: How do I understand them?

WENATCHEE SCHOOL DISTRICT

PART 1: What do grades look like at middle school? *(Standard Based Grading)* How does a number grade translate to a letter grade?

In middle school, grades range from 0 to 4 (Standards Based) instead of being based on 100 points. This allows students and teachers to track learning progress throughout the year. In high school, the grading system will be different. Check the table below to see how the numbers convert to letter grades.

Number Grade (Middle School)	Letter Grade (High School)	What does this mean?	Do I need to contact the teacher?
3.0-4.0	A	Your child is doing great and fully understands the material.	No, unless you have concerns.
2.5-2.9	B	Your child is on track but may need a little more practice in some areas.	Not necessary, but optional.
2.0-2.49	C	Your child is making progress but still has some learning to do.	It may be helpful.
1.25-1.99	D	Your child is having difficulty and may need extra support.	Yes, recommended.
0-1.24	F	Your child is struggling and needs additional help to catch up.	Yes, as soon as possible.

PART 2: Where do I check grades? How do I read my child's Skyward Gradebook? How can I get help for my child?

In Skyward, select the Gradebook option on the left had side to view current grades.

It may seem overwhelming, but focus on the number grades. **A score above 3 means your child is on track.**

Scores below 3 indicate areas for improvement. You can reach out to the teacher through **ParentSquare or email** for more details or help.

ParentSquare

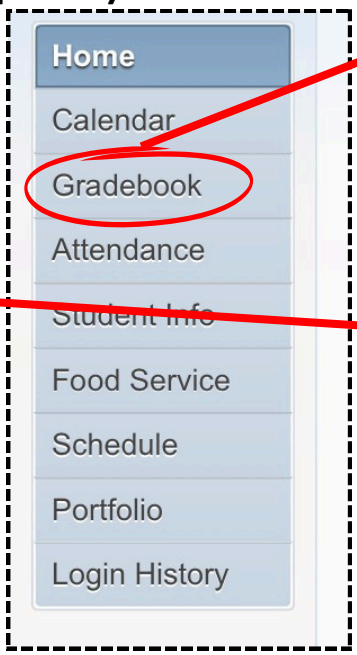

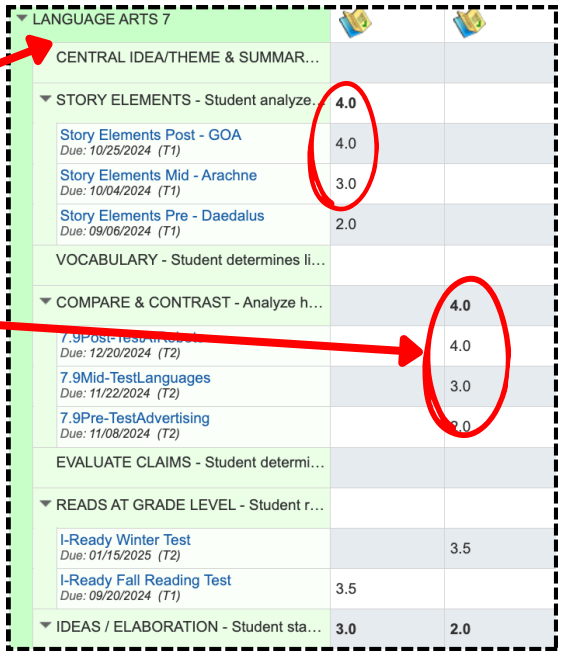

Middle School Version

CALIFICACIÓNES: ¿Cómo las entiendo?

WENATCHEE SCHOOL DISTRICT

PARTE 1: ¿Cómo son las calificaciónes (grados) en la secundaria? ¿Cómo se convierten las calificaciónes de la escuela secundaria en calificaciónes con letra?

En la escuela secundaria, las calificaciones van de 0 a 4 en vez de estar basadas en 100 puntos y grades de letra. Esto permite a los estudiantes y maestros ver el progreso del aprendizaje durante el año. En la preparatoria, el sistema cambiará. Revise la tabla de abajo para entender cómo los números se convierten en calificaciones con letra.

Calificación Numérica *(Middle School)*	Calificación con Letra *(High School)*	¿Qué significa esto?	¿Es necesario contactar al maestro?
3.0-4.0	A	Su hijo/a va muy bien y comprende completamente el material.	No, a menos que tenga dudas.
2.5-2.9	B	Su hijo/a está en buen camino pero podría beneficiarse de más práctica.	No es necesario, pero opcional.
2.0-2.49	C	Su hijo/a está progresando, pero aún tiene cosas por aprender.	Podría ser útil.
1.25-1.99	D	Su hijo/a tiene dificultades y puede necesitar apoyo adicional.	Sí, se recomienda.
0-1.24	F	Su hijo/a está teniendo problemas y necesita más ayuda para ponerse al día.	Sí, lo antes posible.

PART 2: ¿Dónde puedo ver las calificaciónes(grados)? ¿Cómo leo el libro de calificaciónes de mi hijo/a? ¿Cómo puedo obtener ayuda para mi hijo/a?

En Skyward, escoge el "Gradebook" para ver los grados

Puede parecer mucho al principio, pero enfoque en los números. **Un grad de 3-4 indica que su hijo/a va por buen camino.**

Si hay grados debajo de 3, son áreas en las que su hijo/a puede mejorar. Puede comunicarse con el maestro a través de **ParentSquare o correo electrónico para más detalles o ayuda.**

ParentSquare

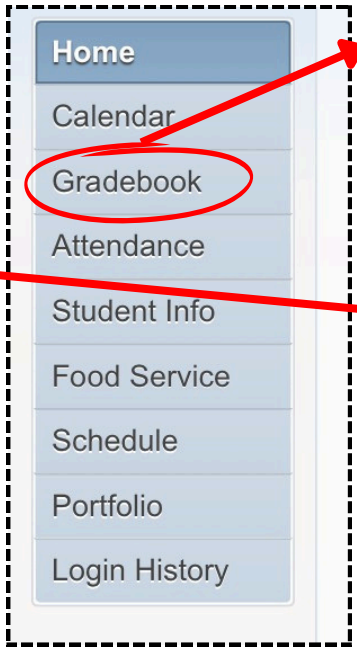

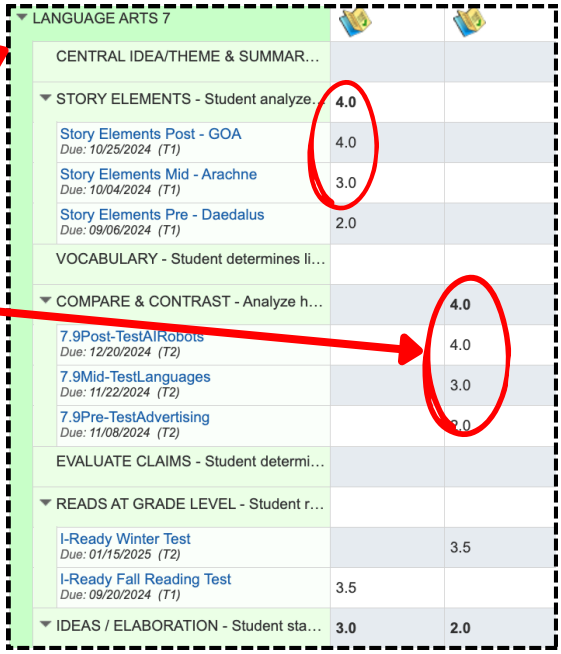

Versión para Escuela Secundaria